

令和元年度決算書

京都市職員共済組合

目 次

決算報告書

總括	1
短期經理	3
厚生年金保險經理	8
退職等年金經理	9
經過的長期經理	10
退職等年金預託金管理經理	11
經過的長期預託金管理經理	12
業務經理	13
保健經理	14
貸付經理	18

短期經理

貸借対照表	21
損益計算書	22
預金明細表	23
支払基金委託金明細表	23
未払金明細表	23
前受収益明細表	23
積立金明細表	23
利益剰余金又は欠損金計算書	24
決算精算表	25
重要な会計方針	26

厚生年金保險經理

貸借対照表	27
損益計算書	27
預金明細表	27
未払金明細表	27
預り金明細表	27
決算精算表	28

退職等年金經理

貸借対照表	29
損益計算書	29
預金明細表	29
未払金明細表	29
決算精算表	30

經過的長期經理

貸借対照表	31
損益計算書	31
預金明細表	31
未払金明細表	31
決算精算表	32

退職等年金預託金管理經理

貸借対照表	33
損益計算書	33
決算精算表	34

經過的長期預託金管理經理

貸借対照表	35
損益計算書	35
決算精算表	36

業務經理

貸借対照表	37
損益計算書	37
預金明細表	38
未収金明細表	38
立替金明細表	38
未払金明細表	38
預り金明細表	39
固定資産明細表	39
減価償却費明細表	39
減価償却累計額明細表	39
支出実績表	39
利益剰余金又は欠損金計算書	39
決算精算表	40
重要な会計方針	41

保健經理

貸借対照表	43
損益計算書	43
預金明細表	44
未収金明細表	44
未払金明細表	44
預り金明細表	45
積立金明細表	45
固定資産明細表	45
支出実績表	45
利益剰余金又は欠損金計算書	45
決算精算表	46
重要な会計方針	47

貸付經理

貸借対照表	49
損益計算書	49
預金明細表	50
投資有価証券明細表	50
貸付金明細表	50
未収収益明細表	50
未収金明細表	50
未払金明細表	50
預り金明細表	51
積立金明細表	51
支出実績表	51
利益剰余金又は欠損金計算書	51
決算精算表	52
重要な会計方針	52

事業狀況報告書

事業狀況報告書	53
---------	----

監査報告書

監査報告書	57
-------	----

決算報告書

[1] 総括

1 令和元年度末現在の市町村数について

年 度	区 分				計
	市	町	村	一部事務組合等	
令和元年度	1	0	0	0	1

2 令和元年度末現在の組合員数, 標準報酬の月額, 標準期末手当等の額及び被扶養者数について

(1) 組合員数

(単位:人)

種 別	区 分	事業計画	決 算	比較増△減	前年度決算との比較	
					前年度決算	比較増△減
一 般 組 合 員		12,099 (15)	12,335 (14)	236 (△ 1)	12,355 (14)	△ 20 (△ 0)
市 町 村 長 組 合 員		1	1	0	1	0
特 定 消 防 組 合 員		1,662	1,509	△ 153	1,423	86
小 計		13,762	13,845	83	13,779	66
任 意 継 続 組 合 員		188	191	3	184	7
合 計		13,950	14,036	86	13,963	73
第3号厚生年金被保険者		13,762	13,845	83	13,779	66

(注) 1 一般組合員欄の () 書きは, 特別職の内数。

(2) 標準報酬の月額及び平均標準報酬の月額

(単位:千円)

種 別	区 分	事業計画額	決 算 額	平均標準報酬 の月額(円)	比較増△減	前年度決算額との比較	
						前年度決算額	比較増△減
一 般 組 合 員	長期	5,272,314 (9,180)	5,400,950 (8,560)	438 (611)	128,636 (△ 620)	5,386,620 (8,560)	14,330 (0)
	短期	5,362,459 (13,280)	5,517,360 (12,690)	447 (906)	154,901 (△ 590)	5,494,260 (12,670)	23,100 (20)
市 町 村 長 組 合 員	長期	620	620	620	0	620	0
	短期	1,210	1,210	1,210	0	1,210	0
特 定 消 防 組 合 員	長期	714,406	685,140	454	△ 29,266	641,780	43,360
	短期	726,621	687,060	455	△ 39,561	643,240	43,820
小 計	長期	5,987,340	6,086,710	440	99,370	6,029,020	57,690
	短期	6,090,290	6,205,630	448	115,340	6,138,710	66,920
任 意 継 続 組 合 員	短期	67,721	69,100	362	1,379	67,150	1,950
合 計	長期	5,987,340	6,086,710	440	99,370	6,029,020	57,690
	短期	6,158,011	6,274,730	447	116,719	6,205,860	68,870
第3号厚生年金被保険者		5,996,520	6,086,710	440	90,190	6,029,020	57,690

(注) 1 一般組合員欄の () 書きは, 特別職の内数。

(2)-2 標準期末手当等の額の年度累計額

(単位:千円)

種 別	区 分	事業計画額	決 算 額	比較増△減	前年度累計額との比較	
					前年度累計額	比較増△減
一 般 組 合 員	長期	21,707,615 (46,138)	20,503,080 (41,064)	△ 1,204,535 (0)	20,589,759 (41,064)	△ 86,679 (0)
	短期	21,882,010 (63,123)	20,672,172 (57,118)	△ 1,209,838 (△ 4,746)	20,753,051 (55,990)	△ 80,879 (1128)
市 町 村 長 組 合 員	長期	3,000	3,000	0	3,000	0
	短期	5,847	5,730	△ 117	5,730	0
特 定 消 防 組 合 員	長期	2,605,463	2,400,023	△ 205,440	2,255,203	144,820
	短期	2,605,463	2,400,023	△ 205,440	2,255,214	144,809
合 計	長期	24,316,078	22,906,103	△ 1,409,975	22,847,962	58,141
	短期	24,493,320	23,077,925	△ 1,415,395	23,013,995	63,930
第3号厚生年金被保険者		24,362,216	22,906,103	△ 1,456,113	22,847,962	58,141

(注) 1 一般組合員欄の()書きは、特別職の内数。

(3)被扶養者数

(単位:人)

種 別	区 分	事業計画	決 算	比較増△減	前年度決算との比較		組合員1人 当たりの被 扶養者
					前年度決算	比較増△減	
一 般 組 合 員		12,352	12,378	26	12,717	△ 339	1.00
市 町 村 長 組 合 員		1	1	0	1	0	1.00
特 定 消 防 組 合 員		2,472	2,374	△ 98	2,295	79	1.57
小 計		14,825	14,753	△ 72	15,013	△ 260	1.07
任 意 継 続 組 合 員		130	142	12	129	13	0.74
合 計		14,955	14,895	△ 60	15,142	△ 247	1.06

[2] 短期経理

1. 掛金・負担金の標準報酬の月額及び標準期末手当等の額に対する割合(短期給付)について

(単位:‰)

種 別	財 源 率	掛 金	負 担 金	合 計
一 般 組 合 員		47.31	47.31	94.62
市 町 村 長 組 合 員		47.31	47.31	94.62
特 定 消 防 組 合 員		47.31	47.31	94.62
任 意 継 続 組 合 員		94.62		94.62

1-2. 掛金・負担金の標準報酬の月額及び標準期末手当等の額に対する割合(介護保険)について

(単位:‰)

種 別	財 源 率	掛 金	負 担 金	合 計
一 般 組 合 員		7.64	7.64	15.28
市 町 村 長 組 合 員		7.64	7.64	15.28
特 定 消 防 組 合 員		7.64	7.64	15.28
任 意 継 続 組 合 員		15.28		15.28

2. 調整負担金率及び公的負担金率について

(単位:‰)

区 分	平 成 2 9 年 度	平 成 3 0 年 度	令 和 元 年 度
調 整 負 担 金 率	0.20	0.20	0.20
公 的 負 担 金 率	0.06	0.05	0.08

(注) 当該事業年度を含む, 過去3事業年度分の率を記載すること。

3. 収入について

(単位:円)

科目	区分	事業計画額	決算額	比較増△減	前年度決算額との比較	
					前年度決算額	比較増△減
短期負担金		4,559,768,000	4,508,977,325	△ 50,790,675	4,589,356,755	△ 80,379,430
公的負担金		7,806,000	6,572,162	△ 1,233,838	4,694,685	1,877,477
介護負担金		521,269,000	507,370,171	△ 13,898,829	466,486,649	40,883,522
短期掛金		4,559,768,000	4,508,977,325	△ 50,790,675	4,589,356,755	△ 80,379,430
介護掛金		521,269,000	507,383,700	△ 13,885,300	465,826,363	41,557,337
短期任意継続掛金		80,460,000	86,365,076	5,905,076	82,816,271	3,548,805
介護任意継続掛金		10,009,000	8,706,088	△ 1,302,912	9,201,979	△ 495,891
連合会交付金		0	0	0	0	0
調整交付金		0	0	0	0	0
特別調整交付金		0	0	0	0	0
高額医療交付金		104,937,000	96,901,000	△ 8,036,000	90,390,000	6,511,000
災害給付交付金		4,230,000	1,070,000	△ 3,160,000	1,350,000	△ 280,000
育児休業手当金交付金		309,645,000	358,971,880	49,326,880	309,077,679	49,894,201
介護休業手当金交付金		4,629,000	6,134,618	1,505,618	4,386,886	1,747,732
調整負担金		19,632,000	19,332,032	△ 299,968	19,356,799	△ 24,767
補助金		0	45,158,000	45,158,000	49,818,000	△ 4,660,000
短期利息及び短期配当金		0	0	0	1,128,615	△ 1,128,615
介護利息		0	0	0	0	0
賠償金		1,979,000	1,104,964	△ 874,036	8,360,205	△ 7,255,241
前年度繰越支払準備金		658,738,000	661,670,001	2,932,001	685,477,421	△ 23,807,420
その他		17,948,000	13,990,119	△ 3,957,881	608,000	13,382,119
合計		11,382,087,000	11,338,684,461	△ 43,402,539	11,377,693,062	△ 39,008,601

4. 支出について

(単位:円)

科目		区分	事業計画額	決算額	比較増△減	前年度決算額との比較	
						前年度決算額	比較増△減
法定給付	保健	療養の給付	1,355,328,000	1,444,845,122	89,517,122	1,392,702,141	52,142,981
		入院時食事療養の給付・入院時生活療養の給付	7,040,000	5,332,389	△ 1,707,611	4,749,053	583,336
		訪問看護療養の給付	491,000	766,245	275,245	516,771	249,474
		家族療養の給付	1,300,765,000	1,438,530,015	137,765,015	1,342,401,151	96,128,864
		家族訪問看護療養の給付	11,078,000	10,825,398	△ 252,602	8,481,392	2,344,006
		高額療養の給付	223,496,000	261,959,973	38,463,973	232,690,138	29,269,835
		療養費	27,516,000	29,880,737	2,364,737	30,446,120	△ 565,383
		家族療養費	25,639,000	25,897,521	258,521	27,595,862	△ 1,698,341
		高額療養費	30,816,000	32,473,768	1,657,768	29,880,460	2,593,308
	給付	薬剤支給	646,679,000	642,063,790	△ 4,615,210	624,215,707	17,848,083
		移送費	100,000	0	△ 100,000	63,553	△ 63,553
		家族移送費	10,000	0	△ 10,000	0	0
		出産費	89,335,000	72,643,673	△ 16,691,327	81,422,245	△ 8,778,572
		家族出産費	70,054,000	71,988,920	1,934,920	71,826,062	162,858
		埋葬料	943,000	400,000	△ 543,000	562,000	△ 162,000
		家族埋葬料	1,034,000	700,000	△ 334,000	550,000	150,000
		小計	3,790,324,000	4,038,307,551	247,983,551	3,848,102,655	190,204,896
		休業給付	傷病手当金	18,568,000	54,090,330	35,522,330	31,118,506
出産手当金	1,497,000		576,800	△ 920,200	748,345	△ 171,545	
休業手当金	0		0	0	0	0	
育児休業手当金	309,645,000		358,971,880	49,326,880	309,077,679	49,894,201	
介護休業手当金	4,629,000		6,134,618	1,505,618	4,386,886	1,747,732	
小計	334,339,000		419,773,628	85,434,628	345,331,416	74,442,212	
災害給付	弔慰金	1,000	0	△ 1,000	0	0	
	家族弔慰金	1,000	210,000	209,000	0	210,000	
	災害見舞金	4,228,000	1,070,000	△ 3,158,000	1,350,000	△ 280,000	
	小計	4,230,000	1,280,000	△ 2,950,000	1,350,000	△ 70,000	
附加給付	家族療養費附加金	32,121,000	31,368,773	△ 752,227	30,363,300	1,005,473	
	家族訪問看護療養費附加金	0	0	0	120,800	△ 120,800	
	出産費附加金	4,557,000	3,360,000	△ 1,197,000	3,700,000	△ 340,000	
	家族出産費附加金	3,168,000	3,300,000	132,000	3,260,000	40,000	
	埋葬料附加金	961,000	400,000	△ 561,000	550,000	△ 150,000	
	家族埋葬料附加金	1,034,000	700,000	△ 334,000	550,000	150,000	
	計	41,841,000	39,128,773	△ 2,712,227	38,544,100	584,673	

退職者給付拠出金	199,000	199,348	348	13,943,308	△ 13,743,960	
前期高齢者納付金	2,063,264,000	2,062,126,640	△ 1,137,360	2,125,623,791	△ 63,497,151	
後期高齢者支援金	2,054,933,000	2,057,675,713	2,742,713	1,955,111,377	102,564,336	
病床転換支援金	9,000	9,444	444	9,499	△ 55	
介護納付金	1,051,593,000	1,071,825,475	20,232,475	928,252,933	143,572,542	
一部負担金払戻金	52,344,000	52,318,039	△ 25,961	51,506,400	811,639	
短期任意継続掛金還付金	4,237,000	5,078,418	841,418	4,468,307	610,111	
介護任意継続掛金還付金	492,000	476,009	△ 15,991	522,899	△ 46,890	
連合会 払込金	災害給付払込金	19,446,000	19,238,408	△ 207,592	19,427,845	△ 189,437
	財政調整払込金	106,954,000	105,811,248	△ 1,142,752	106,853,152	△ 1,041,904
	計	126,400,000	125,049,656	△ 1,350,344	126,280,997	△ 1,231,341
連合会 拠出金	特別調整拠出金	19,516,000	19,332,693	△ 183,307	19,355,539	△ 22,846
	育児・介護休業手当金拠出金	622,306,000	614,733,651	△ 7,572,349	339,013,720	275,719,931
業務経理へ繰入	17,389,000	17,388,690	△ 310	20,865,600	△ 3,476,910	
その他	547,909,000	165,418,676	△ 382,490,324	897,740,520	△ 732,321,844	
合計 (A)	10,731,325,000	10,690,122,404	△ 41,202,596	10,716,023,061	△ 25,900,657	
次年度繰越支払準備金 (B)	650,762,000	697,403,582	46,641,582	661,670,001	35,733,581	
総計 (A) + (B)	11,382,087,000	11,387,525,986	5,438,986	11,377,693,062	9,832,924	

5. 支払準備金・欠損金補てん積立金の状況について

(単位:円)

区 分		平成30年度	令和元年度
法定額	支払準備金	661,670,001	697,403,582
	欠損金補てん積立金	407,055,506	408,910,201
	計 ①	1,068,725,507	1,106,313,783
現実額	支払準備金	661,670,001	697,403,582
	欠損金補てん積立金	407,055,506	408,910,201
	短期積立金	1,184,312,021	1,347,876,002
	計 ②	2,253,037,528	2,454,189,785
	介護積立金	35,624,978	△ 13,216,547
比較増△減 ②－①		1,184,312,021	1,347,876,002
保有率 ②÷①×100		210.82 %	221.83 %
組合員1人当たり現実額 ②÷組合員数		161,358	174,850

※ 平成30年度末組合員13,963人

(注) 1 組合員数とは、任意継続組合員を含む短期適用組合員の合計をいう。 令和元年度末組合員 14,036人

2 現実額の欄中、積立金は、欠損金が出た場合は繰越欠損金とする。

6. 利益剰余金について

(1) 当期短期利益金の処分について

本年度における収支決算を行った結果、当期短期利益金として165,418,676円を生じた。

前年度より繰り越した短期積立金1,184,312,021円から当該利益金を積み増したことから、今年度の欠損補てん積立金408,910,201円を除き、翌年度へ繰り越す短期積立金は1,347,876,002円となった。

(2) 当期介護損失金の処分について

本年度における収支決算を行った結果、当期介護損失金として48,841,525円を生じた。

前年度より繰り越した介護積立金35,624,978円を取り崩して補てんしたが、なおも足りず、翌年度へ繰り越す介護繰越欠損金は13,216,547円となった。

上述の(1)及び(2)の結果、翌年度に繰り越す利益剰余金は1,743,569,656円となった。

(内訳)

欠損金補てん積立金	408,910,201	円
短期積立金	1,347,876,002	円
介護繰越欠損金	▲ 13,216,547	円

[3] 厚生年金保険経理

1. 標準報酬の月額及び標準期末手当等に対する組合員保険料・負担金の割合について

(単位:%)

令和元年度	
組合員保険料	負担金
91.5	91.5

1-2. 標準報酬の月額及び標準期末手当等に対する基礎年金拠出金に係る公的負担率について

(単位:%)

令和元年度
(標準報酬の月額+標準期末手当等の額)×39.7

2. 標準報酬に対する追加費用の割合について

(単位:%)

区分	割合
追加費用	19.6

3. 収入について

(1) 収入状況

(単位:円)

科目	区分	事業計画額	決算額	比較増△減	前年度決算額との比較	
					前年度決算額	比較増△減
負担金		13,886,067,000	13,755,058,696	△ 131,008,304	13,874,984,173	△ 119,925,477
(標準報酬の月額分)		6,478,077,000	6,486,931,508	8,854,508	6,464,037,898	22,893,610
(標準期末手当等分)		2,216,870,000	2,095,392,740	△ 121,477,260	2,078,487,870	16,904,870
(公的負担金)		3,790,986,000	3,769,978,128	△ 21,007,872	3,707,804,973	62,173,155
(追加費用)		1,400,134,000	1,402,756,320	2,622,320	1,624,653,432	△ 221,897,112
組合員保険料		8,694,947,000	8,583,032,717	△ 111,914,283	8,540,755,955	42,276,762
(標準報酬の月額分)		6,478,077,000	6,487,535,043	9,458,043	6,464,159,520	23,375,523
(標準期末手当等分)		2,216,870,000	2,095,497,674	△ 121,372,326	2,076,596,435	18,901,239
その他		0	0	0	0	0
合計		22,581,014,000	22,338,091,413	△ 242,922,587	22,415,740,128	△ 77,648,715

(2) 負担金(公的負担金及び追加費用を含む。)・組合員保険料の入金状況

(単位:円, %)

科目	区分	調定額 (A)	収入済額 (B)	徴収率 (B/A)	前年度徴収率との比較	
					前年度徴収率	比較増△減
負担金		13,755,058,696	13,755,058,696	100	100	0
組合員保険料		8,583,032,717	8,583,032,717	100	100	0
合計		22,338,091,413	22,338,091,413	100	100	0

4. 支出について

(単位:円)

科目	区分	事業計画額	決算額	比較増△減	前年度決算額との比較	
					前年度決算額	比較増△減
負担金払込金		13,886,067,000	13,755,058,696	△ 131,008,304	13,874,984,173	△ 119,925,477
組合員保険料払込金		8,694,947,000	8,583,032,717	△ 111,914,283	8,540,755,955	42,276,762
その他		0	0	0	0	0
合計		22,581,014,000	22,338,091,413	△ 242,922,587	22,415,740,128	△ 77,648,715

[4] 退職等年金経理

1. 標準報酬の月額及び標準期末手当等に対する掛金・負担金の割合について

(単位:%)

令和元年度	
掛 金	負 担 金
7.5	7.5

2. 収入について

(1) 収入状況

(単位:円)

科目	区 分	事業計画額	決算額	比較増△減	前年度決算額との比較	
					前年度決算額	比較増△減
負 担 金		712,700,000	703,474,485	△ 9,225,515	705,648,523	△ 2,174,038
(標準報酬の月額分)		530,990,000	531,723,270	733,270	532,375,212	△ 651,942
(標準期末手当等分)		181,710,000	171,751,215	△ 9,958,785	173,273,311	△ 1,522,096
掛 金		712,700,000	703,532,790	△ 9,167,210	705,010,170	△ 1,477,380
(標準報酬の月額分)		530,990,000	531,783,827	793,827	533,956,529	△ 2,172,702
(標準期末手当等分)		181,710,000	171,748,963	△ 9,961,037	171,053,641	695,322
そ の 他		0	0	0	0	0
合 計		1,425,400,000	1,407,007,275	△ 18,392,725	1,410,658,693	△ 3,651,418

(2) 負担金・掛金の入金状況

(単位:円, %)

科目	区 分	調定額 (A)	収入済額 (B)	徴収率 (B/A)	前年度徴収率との比較	
					前年度徴収率	比較増△減
負 担 金		703,474,485	703,474,485	100	100	0
掛 金		703,532,790	703,532,790	100	100	0
合 計		1,407,007,275	1,407,007,275	100	100	0

3. 支出について

(単位:円)

科目	区 分	事業計画額	決算額	比較増△減	前年度決算額との比較	
					前年度決算額	比較増△減
負担金払込金		712,700,000	703,474,485	△ 9,225,515	705,648,523	△ 2,174,038
掛金払込金		712,700,000	703,532,790	△ 9,167,210	705,010,170	△ 1,477,380
そ の 他		0	0	0	0	0
合 計		1,425,400,000	1,407,007,275	△ 18,392,725	1,410,658,693	△ 3,651,418

[5] 経過的長期経理

1. 標準報酬の月額及び標準期末手当等に対する負担金の割合について

(単位:‰)

令和元年度
負担金
0.1098

2. 標準報酬に対する追加費用の割合について

(単位:‰)

区分	割合
追加費用	1.6

3. 収入について

(1) 収入状況

(単位:円)

科目	区分	事業計画額	決算額	比較増△減	前年度決算額との比較	
					前年度決算額	比較増△減
負担金		124,839,000	124,868,756	29,756	189,532,111	△ 64,663,355
(標準報酬の月額分)		7,870,000	7,837,394	△ 32,606	7,439,808	397,586
(標準期末手当等分)		2,672,000	2,520,642	△ 151,358	2,374,003	146,639
(追加費用)		114,297,000	114,510,720	213,720	179,718,300	△ 65,207,580
その他		0	0	0	0	0
合計		124,839,000	124,868,756	29,756	189,532,111	△ 64,663,355

(2) 負担金(追加費用及び旧恩給組合条例給付に係る払込金を含む。)の入金状況

(単位:円, %)

科目	区分	調定額 (A)	収入済額 (B)	徴収率 (B/A)	前年度徴収率との比較	
					前年度徴収率	比較増△減
負担金		124,868,756	124,868,756	100	100	0

4. 支出について

(単位:円)

科目	区分	事業計画額	決算額	比較増△減	前年度決算額との比較	
					前年度決算額	比較増△減
負担金払込金		124,839,000	124,868,756	29,756	189,532,111	△ 64,663,355
その他		0	0	0	0	0
合計		124,839,000	124,868,756	29,756	189,532,111	△ 64,663,355

[6] 退職等年金預託金管理経理

1. 収入について

(単位:円)

科目	区分	事業計画額	決算額	比較増△減	前年度決算額との比較	
					前年度決算額	比較増△減
利息及び配当金		0	0	0		0
その他		0	0	0		0
合計		0	0	0		0

2. 支出について

(単位:円)

科目	区分	事業計画額	決算額	比較増△減	前年度決算額との比較	
					前年度決算額	比較増△減
支払利息		0	0	0		0
その他		0	0	0		0
合計		0	0	0		0

3. 資金の貸付について

(単位:円)

区分	前年度末貸付残額	本年度貸付額	本年度返済額	本年度末貸付残額	備考
経理	0	0	0	0	
経理	0	0	0	0	
合計	0	0	0	0	

4. 資産の構成割合について

(単位:円, %)

区分	事業計画額		決算額		比較増△減		前年度決算額との比較				
							前年度決算額		比較増△減		
	金額	割合	金額	割合	金額	割合	金額	割合	金額	割合	
預金等	預金	0	0.00	0	0.00	0	0.00	0	0.00	0	0.00
	その他	0	0.00	0	0.00	0	0.00	0	0.00	0	0.00
	預金等計	0	0.00	0	0.00	0	0.00	0	0.00	0	0.00
貸付金	経理へ貸付金	0	0.00	0	0.00	0	0.00	0	0.00	0	0.00
	経理へ貸付金	0	0.00	0	0.00	0	0.00	0	0.00	0	0.00
	経理へ貸付金	0	0.00	0	0.00	0	0.00	0	0.00	0	0.00
	貸付金計	0	0.00	0	0.00	0	0.00	0	0.00	0	0.00
合計	0	0.00	0	0.00	0	0.00	0	0.00	0	0.00	

[7] 経過的長期預託金管理経理

1. 収入について

(単位:円)

科目	区分	事業計画額	決算額		比較増△減		前年度決算額との比較				
			金額	割合	金額	割合	金額	割合	金額	割合	
利息及び配当金		0		0		0		0		0	
その他		0		0		0		0		0	
合計		0		0		0		0		0	

2. 支出について

(単位:円)

科目	区分	事業計画額	決算額		比較増△減		前年度決算額との比較				
			金額	割合	金額	割合	金額	割合	金額	割合	
支払利息		0		0		0		0		0	
その他		0		0		0		0		0	
合計		0		0		0		0		0	

3. 有価証券の取得額について

(単位:円)

区分	前年度末保有額	本年度取得額	本年度償還額	本年度末保有額	備考
投資有価証券	0	0	0	0	

4. 資金の貸付について

(単位:円)

区分	前年度末貸付残額	本年度貸付額	本年度返済額	本年度末貸付残額	備考
経理	0	0	0	0	
経理	0	0	0	0	
合計	0	0	0	0	

5. 資産の構成割合について

(単位:円, %)

区分	事業計画額	決算額		比較増△減		前年度決算額との比較			
		金額		金額		金額		金額	
		金額	割合	金額	割合	金額	割合	金額	割合
資産区分①	預金	0	0.00	0	0.00	0	0.00	0	0.00
	投資有価証券	0	0.00	0	0.00	0	0.00	0	0.00
	その他	0	0.00	0	0.00	0	0.00	0	0.00
①	資産区分①計	0	0.00	0	0.00	0	0.00	0	0.00
資産区分②	投資不動産	0	0.00	0	0.00	0	0.00	0	0.00
	経理へ貸付金	0	0.00	0	0.00	0	0.00	0	0.00
	資産区分②計	0	0.00	0	0.00	0	0.00	0	0.00
資産区分③	経理へ貸付金	0	0.00	0	0.00	0	0.00	0	0.00
	経理へ貸付金	0	0.00	0	0.00	0	0.00	0	0.00
	経理へ貸付金	0	0.00	0	0.00	0	0.00	0	0.00
③	資産区分③計	0	0.00	0	0.00	0	0.00	0	0.00
	合計	0	0.00	0	0.00	0	0.00	0	0.00

〔8〕 業務経理

1. 収入について

(単位:円)

区 分 科 目	事業計画額	決算額	比較増△減	前年度決算額との比較	
				前年度決算額	比較増△減
負担金	93,899,000	93,980,898	81,898	86,029,832	7,951,066
雑収入	540,000	405,000	△ 135,000	1,457,603	△ 1,052,603
連合会交付金	14,136,000	17,387,570	3,251,570	30,084,709	△ 12,697,139
短期経理より繰入	17,389,000	17,388,690	△ 310	20,865,600	△ 3,476,910
合 計	125,964,000	129,162,158	3,198,158	138,437,744	△ 9,275,586

2. 支出について

(単位:円)

区 分 科 目	事業計画額	決算額	比較増△減	前年度決算額との比較	
				前年度決算額	比較増△減
役員報酬	46,000	45,200	△ 800	45,200	0
職員給与	7,750,000	7,553,991	△ 196,009	6,046,969	1,507,022
旅 費	2,499,000	1,240,340	△ 1,258,660	1,115,190	125,150
事務費	18,909,000	13,787,316	△ 5,121,684	17,103,269	△ 3,315,953
委託費	29,990,000	21,017,961	△ 8,972,039	31,947,267	△ 10,929,306
修繕費	150,000	0	△ 150,000	0	0
賃借料	7,569,000	7,093,943	△ 475,057	6,143,575	950,368
調査研究費	1,000	0	△ 1,000	0	0
普及費	2,188,000	1,555,865	△ 632,135	2,669,306	△ 1,113,441
諸謝金	54,000	0	△ 54,000	10,800	△ 10,800
負担金	1,200,000	1,292,454	92,454	1,098,927	193,527
選挙費	1,000	0	△ 1,000	0	0
消費税	0	0	0	19,600	△ 19,600
連合会分担金	13,536,000	13,555,570	19,570	27,304,200	△ 13,748,630
事務費負担金払込金	41,733,000	41,873,777	140,777	49,904,896	△ 8,031,119
雑 費	1,000	0	△ 1,000	0	0
減価償却費	0	0	0	2	△ 2
合 計	125,627,000	109,016,417	△ 16,610,583	143,409,201	△ 34,392,784

3. 利益剰余金の処分について

本年度における収支決算を行った結果、当期利益金として20,145,741円が生じた。この利益金に前年度より繰り越した利益剰余金83,633,721円を合わせ、翌年度へ繰り越す積立金は、103,779,462円となる。

[9] 保健経理

1. 掛金・負担金の標準報酬の月額及び標準期末手当等の額に対する割合（財源率）について
（単位：％）

種 別	財 源 率	掛 金	負 担 金	合 計
一 般 組 合 員		1.54	1.54	3.08
市 長 組 合 員		1.54	1.54	3.08
特 定 消 防 組 合 員		1.54	1.54	3.08
任 意 継 続 組 合 員		3.08		3.08

2. 収入について

(1) 収入状況

(単位：円)

科 目	区 分	事 業 計 画 額	決 算 額	比 較 増 △ 減	前 年 度 決 算 額 と の 比 較	
					前 年 度 決 算 額	比 較 増 △ 減
負 担 金		256,719,000	245,399,711	△ 11,319,289	249,441,413	△ 4,041,702
掛 金		151,042,000	149,360,612	△ 1,681,388	149,548,629	△ 188,017
施 設 収 入		4,821,000	5,065,050	244,050	5,058,000	7,050
雑 収 入		432,000	460,800	28,800	372,000	88,800
連 合 会 交 付 金		0	0	0	0	0
利 息 及 び 配 当 金		0	0	0	0	0
貸 付 経 理 より 相 互 繰 入		60,000,000	60,000,000	0	20,000,000	40,000,000
そ の 他		-	-	-	0	0
合 計		473,014,000	460,286,173	△ 12,727,827	424,420,042	35,866,131

(2) 負担金・掛金の入金状況

(単位：円, ％)

科 目	区 分	調 定 額 (A)	収 入 済 額 (B)	徴 収 率 (B/A)	前 年 度 徴 収 率 と の 比 較	
					前 年 度 徴 収 率	比 較 増 △ 減
負 担 金		245,399,711	187,801,373	76.5	75.8	0.7
掛 金		149,360,612	148,970,720	99.7	99.7	0.0
合 計		394,760,323	336,772,093	85.3	84.8	0.5

3. 支出について

(単位:円)

区 分 科 目	事業計画額	決算額	比較増△減	前年度決算額との比較	
				前年度決算額	比較増△減
職員給与	6,240,000	6,023,207	△ 216,793	6,049,558	△ 26,351
厚生費	382,467,000	367,150,666	△ 15,316,334	370,468,887	△ 3,318,221
特定健康診査等費	86,250,000	76,400,381	△ 9,849,619	79,334,384	△ 2,934,003
旅費	340,000	177,630	△ 162,370	214,920	△ 37,290
事務費	1,848,000	1,457,231	△ 390,769	1,481,925	△ 24,694
委託管理費	24,841,000	19,038,227	△ 5,802,773	15,257,515	3,780,712
光熱水料	175,000	167,322	△ 7,678	163,884	3,438
賃借料	3,356,000	3,260,472	△ 95,528	3,526,445	△ 265,973
保険料	0	0	0	9,900	△ 9,900
普及費	3,710,000	3,249,673	△ 460,327	3,345,464	△ 95,791
諸謝金	10,000	6,515	△ 3,485	6,716	△ 201
負担金	80,000	88,190	8,190	9,030	79,160
消費税	20,000	21,400	1,400	0	21,400
連合会分担金	3,920,000	3,881,650	△ 38,350	3,958,040	△ 76,390
合計	513,257,000	480,922,564	△ 32,334,436	483,826,668	△ 2,904,104

4. 組合員の保健・保養及び教養に資する事業の概況について

(単位:円)

項 目		事業計画額	決算額	概 要
保健関係	人 間 ド ッ ク	256,243,000	249,109,706	対象:18歳以上の組合員・被扶養者
	脳 ド ッ ク	38,909,000	32,468,491	対象:18歳以上の組合員・被扶養者
	総 合 が ん 検 診	4,515,000	4,892,330	対象:18歳以上の組合員・被扶養者
	郵 送 が ん 検 診	266,000	278,721	対象:18歳以上の組合員・被扶養者
	健康相談・カウンセリング (職員相談室)	9,852,000	9,504,474	心配ごと、悩みごとの相談室を開設
	生活習慣関連疾患重症化予防・受診勧奨 頻回受診・がん受診勧奨	6,894,000	4,890,481	レセプトデータを活用した重症化予防指導・啓発等
	そ の 他	8,081,000	7,805,640	データヘルス計画、ジェネリック医薬品の利用促進
	小 計	324,760,000	308,949,843	
インセンティブ関係	ICTを活用した健康づくり支援事業	8,510,000	5,071,091	「ヘルスケアポイント」を用いたインセンティブの提供
	小 計	8,510,000	5,071,091	
体育関係	体 育 事 業 助 成	1,650,000	1,087,373	各局区で実施した体育事業等に対する助成
	ス ポ ー ツ ク ラ ブ	8,562,000	6,897,320	組合員・被扶養者の施設利用を助成
	小 計	10,212,000	7,984,693	
図書広報関係	医 療 費 通 知	1,850,000	1,502,600	年2回配布
	柔 整 療 養 費 通 知	150,000	127,656	年1回配布
	保 健 冊 子 の 配 布	1,700,000	1,503,631	「赤ちゃん和妈妈」等の配布
	小 計	3,700,000	3,133,887	
講座関係	メンタルヘルスセミナー	70,000	49,500	年1回 事業主と共催
	生活習慣改善セミナー	70,000	57,673	年1回 事業主と共催
	禁 煙 セ ミ ナ ー	60,000	49,999	年1回 事業主と共催
	小 計	200,000	157,172	
特定健康指導	特 定 健 康 診 査	68,165,000	63,422,926	対象:40歳以上の組合員・被扶養者
	特 定 保 健 指 導	19,870,000	14,411,174	対象:特定健康診査の結果により必要のある者
	小 計	88,035,000	77,834,100	
会 員 制 福 利 厚 生 事 業	72,017,000	72,572,982	えらべる倶楽部(一財)京都市職員厚生会との共同事業	
そ の 他	5,823,000	5,218,796	連合会分担金、送金手数料等	
合 計	513,257,000	480,922,564		

5. 利益剰余金の処分について

本年度における収支決算を行った結果、当期損失金として20,636,391円を生じたため、これを前年度より繰り越した利益剰余金の一部を取り崩して補てんした。したがって翌年度へ繰り越す利益剰余金は271,446,864円となる。

6. 事業実施状況

名称	内容	件数	所要経費 (千円)
各種セミナー	7月 卒煙セミナー 10月 メンタルヘルスセミナー 2月 生活習慣改善セミナー	10人 69人 45人	157
保健冊子の配布	「赤ちゃん和妈妈(新生児家庭)」、 「赤ちゃん和妈妈1・2・3歳(1歳児家庭)」を希望者に対し、 それぞれ1年間送付	256人 (申込者数)	1,504
医療費通知	年2回配布 (1月[1~10月受診分]、3月[1~12月])	26,682世帯	1,503
柔整療養費通知	年1回配布	200件	128
重症化予防・受診勧奨 適正受診・服薬の推進 前期高齢者健康づくり支援	レセプトデータを活用した重症化予防指導・啓発等	【重症化予防・受診勧奨】 (組合員) 指導対象者:613人 指導実施者:94人 (任意継続・被扶養者) 冊子送付:100人 【歯科受診勧奨】 文書送付:205人 【適正受診】 文書送付 不適切受診者:20人 不適切投薬者:74人 【前期高齢者健康づくり支援】 前期高齢者セミナー実施:9人	4,891
ジェネリック医薬品の利用促進	①ジェネリック医薬品差額通知の送付 ②ジェネリック医薬品希望シールの配布 ③ジェネリック医薬品利用促進リーフレット及びシール回覧	3,415人 (新規加入者等)1,991人 全所属	328
データヘルス計画	データヘルス計画推進のための医療費分析等費用	—	7,477
職員相談室	心配ごと、悩みごとの相談室を開設(事業主から委託を受け、 共済組合が運営)	307回 (延べ面談回数)	9,504
人間ドック	市内28健診機関と契約し、18歳以上の組合員・被扶養者を対象に 半日ドックを実施(利用者負担10,000円) なお、35、45、55、59歳の組合員については、「節目健診」として 利用者負担なし	8,118人 (うち節目1,301人)	249,110
脳ドック	市内20健診機関と契約し、18歳以上の組合員・被扶養者を対象に 脳ドックを実施(利用者負担10,000円)	1,381人	32,468
総合がん検診	18歳以上の組合員・被扶養者を対象に実施。受診者が健診機関へ 出向き、医師の診察を受けた後、がん検診を受診する。 【基本型】市内10健診機関と契約。 受診料1項目につき700円 【充実型】市内8健診機関と契約。受診料5,000円	【基本型】 胃 164人 乳 93人 子宮 89人 肺 125人 大腸 82人 前立 73人 【充実型】 胃 123人 大腸 123人 (選択項目) 乳 61人 子宮 58人 肺 24人 前立 14人	4,892
郵送がん検診	18歳以上の組合員・被扶養者を対象に実施。「たん」や「便」などの 検体を自分で採取し、検査機関に郵送 受診料1項目につき700円 35歳の組合員(本人)については、利用者負担なし	肺 151人 大腸 187人 子宮 56人	279
体育事業助成	各局区で実施した体育事業に対して、その参加人数に応じて助成	19件	1,087
歩こう会	休止	—	0
スポーツクラブ	市内近郊のスポーツ施設と契約し、組合員・被扶養者の施設利用を助成 契約先:ヘルスピア ほか7件	11,161人	6,897
特定健康診査	40~74歳の組合員・被扶養者を対象に糖尿病等の生活習慣病の 予防を目的とした特定健康診査を実施 <実施方法> 組合員(定期健康診断,人間ドック) 被扶養者・任継(人間ドック,集合契約健診機関,京都市がん セット検診会場)	対象者 12,407人 受診者 10,409人 実施率 83.9% (30年度)	63,423
特定保健指導	特定健康診査の結果により、健康の保持に努める必要がある者 に対して特定保健指導を実施 <実施方法>人間ドック受診機関,個別契約機関,集合契約 機関,生活習慣改善セミナー,職場巡回(全任命権者)	対象者 1,969人 終了者 595人 実施率 30.2% (30年度)	14,411
情報提供・インセンティブ	健康診断や人間ドックの結果をいつでも見られるようにスマートフォン やパソコンを活用した健康づくり支援を実施	—	5,071
会員制福利厚生事業 (えらべる倶楽部)	京都市職員厚生会と共同事業として実施。スポーツ施設や保養施設 の利用等福利厚生メニューを選択し、組合員の健康の保持増進を図る。	—	72,573
連合会分担金	保健給付事業等に係る組合分担金,施設運営に係る組合分担金の 全国市町村職員共済組合連合会への払込み	—	3,882
その他事務管理費	非常勤職員手当,社会保険料,消費税,税理士報酬,振込手数料等	—	1,337
合 計			480,922

[10] 貸付経理

1. 収入について

(単位:円)

区 分 科 目	事業計画額	決算額	比較増△減	前年度決算額との比較	
				前年度決算額	比較増△減
組合員貸付金利息	5,236,000	4,599,407	△ 636,593	6,398,149	△ 1,798,742
保険料充当金	0	0	0	0	0
連合会交付金	83,000	81,000	△ 2,000	95,000	△ 14,000
利息及び配当金	428,000	21,917	△ 406,083	0	21,917
雑収入	0	0	0	0	0
合 計	5,747,000	4,702,324	△ 1,044,676	6,493,149	△ 1,790,825

2. 支出について

(単位:円)

区 分 科 目	事業計画額	決算額	比較増△減	前年度決算額との比較	
				前年度決算額	比較増△減
職員給与	0	0	0	0	0
旅 費	129,000	33,050	△ 95,950	39,880	△ 6,830
事務費	333,000	11,318	△ 321,682	15,428	△ 4,110
委託費	1,452,000	761,185	△ 690,815	1,868,140	△ 1,106,955
賃借料	335,000	340,742	5,742	274,752	65,990
保険料	0	0	0	0	0
普及費	0	0	0	0	0
諸謝金	50,000	0	△ 50,000	0	0
負担金	0	0	0	0	0
支払利息	0	0	0	0	0
連合会払込金	616,000	595,019	△ 20,981	1,103,574	△ 508,555
貸付債権保全金	0	0	0	0	0
貸付債権保全金利息	0	0	0	0	0
雑費	0	0	0	0	0
保健経理へ相互繰入	60,000,000	60,000,000	0	20,000,000	40,000,000
雑損	0	0	0	0	0
合 計	62,915,000	61,741,314	△ 1,173,686	23,301,774	38,439,540

3. 資金の繰入れについて

(単位:円)

経 理 名	金 額	備 考
保 健 経 理	60,000,000	
合 計	60,000,000	

4. 貸付資金の増減現況について

(単位:円, %)

区 分	前年度末 A	本 年 度			比 較	
		増 加 額	減 少 額	本年度末 B	金額 (B-A) C	比 率 C/A
借入金	預託金管理経理より借入	0	0	0	0	0.00
	経過の長期預託金管理経理より借入	0	0	0	0	0.00
	計	0	0	0	0	0.00
組合員貸付金総額(D)	437,168,270	1,600,000	160,011,149	278,757,121	△ 158,411,149	△ 36.24
D の 額 の うち 住宅貸付金(E)	437,168,270			278,757,121	△ 158,411,149	△ 36.24
E / D × 100	100.00			100.00		

5. 貸付の条件について

(単位:%, 千円)

種 類	利 率(年)	最 高 限 度 額	償 還 期 間	措 置 期 間	備 考
住 宅 貸 付	1.26	18,000	240 月以内	—	ボーナス併用償還有: 元金分割による併用償還
在宅介護対応住宅貸付	1.00	3,000 (住宅・災害貸付に 加算できる限度額)	240 "	—	"
災 害 貸 付	住 宅	18,000	240 "	激 甚 災 害 による貸付 の場合3年	"
	再 貸 付	19,000	240 "		"
高 額 医 療 貸 付	無 利 息	高 額 療 養 費 相当額の8割	高 額 療 養 費 より 償 還		
出 産 貸 付	"	出 産 費 ・ 家 族 出 産 費相当額の8割	出 産 費 ・ 家 族 出 産 費 より 償 還		

6. 組合員貸付金の状況について

(単位:件,円,%)

種 類	前 年 度 末			本 年 度 末			比 較			
	件数	金 額	割合	件数	金 額	割合	件数	金 額	割合	
	A	B		C	D		(C-A)	(D-B)		
住 宅 貸 付 (在宅介護対応 住宅加算含む)	334	437,168,270	100.00	246	278,757,121	100.00	△ 88	△ 158,411,149	0.00	
災害貸付	住 宅	0	0	0.00	0	0	0.00	0	0	0.00
	再 貸 付	0	0	0.00	0	0	0.00	0	0	0.00
	計	0	0	0.00	0	0	0.00	0	0	0.00
高 額 医 療 貸 付	0	0	0.00	0	0	0.00	0	0	0.00	
出 産 貸 付	0	0	0.00	0	0	0.00	0	0	0.00	
合 計	334	437,168,270	100.00	246	278,757,121	100.00	△ 88	△ 158,411,149	—	

7. 利益剰余金について

本年度における収支決算を行った結果、当期損失金として57,038,990円が生じたが、これを前年度から繰り越した利益剰余金の一部を取り崩して補てんした。

したがって、翌年度へ繰り越す利益剰余金は次のとおりとなる。

利益剰余金 2,044,617,950円

(内訳)

欠損金補てん積立金 13,937,857円

積立金 2,030,680,093円

短期經理

短期経理
貸借対照表

令和2年3月31日現在

借 方		金 額	貸 方		金 額
	円	円		円	円
<u>流動資産</u>		2,904,363,906	<u>流動負債</u>		463,390,668
普通預金	2,862,941,906		未払金	437,235,716	
支払基金委託金	41,422,000		前受収益	26,154,952	
			<u>固定負債</u>		697,403,582
			支払準備金	697,403,582	
			負債合計		1,160,794,250
			剰余金（欠損金）		1,743,569,656
			利益剰余金	1,756,786,203	
			欠損金補てん積立金	408,910,201	
			短期積立金	1,347,876,002	
			欠損金	△ 13,216,547	
			介護繰越欠損金	△ 13,216,547	
			純資産合計		1,743,569,656
資 産 合 計		2,904,363,906	負債・純資産合計		2,904,363,906

短期経理
損益計算書

自 平成31年4月 1日
至 令和2年3月31日

借 方		金 額	貸 方		金 額
	円	円		円	円
経常費用		10,507,315,038	経常収益		10,677,014,460
(事業費用)	10,507,315,038		(事業収益)	10,148,341,966	
保健給付	4,038,307,551		短期負担金	4,515,549,487	
休業給付	419,773,628		介護負担金	507,370,171	
災害給付	1,280,000		短期掛金	4,508,977,325	
附加給付	39,128,773		介護掛金	507,383,700	
前期高齢者納付金	2,062,126,640		短期任意継続掛金	86,365,076	
後期高齢者支援金	2,057,675,713		介護任意継続掛金	8,706,088	
病床転換支援金	9,444		雑収入	13,990,119	
退職者給付拠出金	199,348		(補助金等収入)	527,567,530	
介護納付金	1,071,825,475		高額医療交付金	96,901,000	
一部負担金払戻金	52,318,039		災害給付交付金	1,070,000	
短期任意継続掛金還付金	5,078,418		育児・介護休業手当金交付金	365,106,498	
介護任意継続掛金還付金	476,009		調整負担金	19,332,032	
連合会払込金	125,049,656		補助金	45,158,000	
連合会拠出金	634,066,344		(事業外収益)	1,104,964	
			短期利息及び短期配当金	0	
繰入金		17,388,690	償還差益	0	
業務経理へ繰入	17,388,690		賠償金	1,104,964	
次年度繰越支払準備金		697,403,582	前年度繰越支払準備金		661,670,001
次年度繰越支払準備金	697,403,582		前年度繰越支払準備金	661,670,001	
特別損失		0	特別利益		0
前期損益修正損	0		前期損益修正益	0	
当期利益金		165,418,676	当期損失金		48,841,525
当期短期利益金	165,418,676		当期短期損失金	0	
当期介護利益金	0		当期介護損失金	48,841,525	
合 計		11,387,525,986	合 計		11,387,525,986

預金明細表

取引金融機関の名称	区 分	金 額	摘 要
三菱UFJ銀行 京都支店	当座預金	0	口座番号405
三菱UFJ銀行 京都支店	普通預金	2,758,316,189	口座番号1165405
三菱UFJ銀行 京都支店	普通預金	86,158,205	口座番号3571881
京 都 銀 行 本店公務部	普通預金	18,467,512	口座番号3296343
合 計		2,862,941,906	

支払基金委託金明細表

種 別	金 額	氏 名	摘 要
支払基金委託金	41,422,000	社会保険診療報酬支払基金	
合 計	41,422,000		

未払金明細表

種 別	金 額	氏 名	摘 要
短期任意継続掛金	389,892	京都市職員共済組合（保健経理）	短期任意継続掛金（福祉掛金）11月～3月分
保健給付	4,196,824	社会保険診療報酬支払基金	直接支払制度（正常分娩分）3月分
前期高齢者納付金	171,843,000	社会保険診療報酬支払基金	前期高齢者納付金等（第12期）
後期高齢者支援金	171,472,000	社会保険診療報酬支払基金	後期高齢者支援金等（第12期）
介護納付金	89,318,000	社会保険診療報酬支払基金	介護納付金（第12期）
退職者給付拠出金	16,000	社会保険診療報酬支払基金	退職者給付拠出金（第12期）
合 計	437,235,716		

前受収益明細表

科 目	摘 要	収 入			貸借対照表 計上額	備 考
		年月日	伝票番号	金額		
短期任意継続掛金	令和2年度分	2.3.31 他	310631	24,101,276	24,101,276	
介護任意継続掛金	令和2年度分	2.3.31 他	310631	2,053,676	2,053,676	
合 計				26,154,952	26,154,952	

積立金明細表



区 分	前期繰越額	当期増加額	当期減少額	貸借対照表計上額	摘 要
欠損金補てん積立金	407,055,506	1,854,695	0	408,910,201	
短期積立金	1,184,312,021	163,563,981	0	1,347,876,002	
合 計	1,591,367,527	165,418,676	0	1,756,786,203	

利益剰余金又は欠損金計算書

自 平成31年4月1日 至 令和2年3月31日

1	積立金又は繰越欠損金(△)		1,219,936,999円
	短期積立金	1,184,312,021円	
	介護積立金	35,624,978円	
2	当期利益金又は当期損失金(△)		116,577,151円
	当期短期利益金	165,418,676円	
	当期介護損失金	△48,841,525円	
3	当期処分額		△33,770,283円
	欠損金補てん積立金へ積立	1,854,695円	
	介護積立金を取崩	△35,624,978円	
	積立金又は繰越欠損金(△)		1,334,659,455円
	短期積立金		<u>1,347,876,002円</u>
	介護繰越欠損金		△13,216,547円

決算精算表
 京都市職員共済組合短期経理決算精算表
 令和元年度分

借			方			勘 定 科 目	貸			方		
差引	残高	修	正	3月分	残高		3月分	残高	修	正	差引	残高
円	円	円	円	円	円	円	円	円	円	円	円	円
2,862,941,906				2,862,941,906		普通預金						
41,422,000				41,422,000		支払基金委託金						
						未払金				437,235,716	437,235,716	
						前受収益				26,154,952	26,154,952	
		661,670,001				支払準備金	661,670,001	661,670,001	661,670,001	697,403,582	697,403,582	
13,216,547		50,696,220				利益剰余金又は欠損金(△)	1,626,992,505	1,626,992,505	1,626,992,505	167,273,371	1,756,786,203	1,756,786,203
2,917,580,453		712,366,221		2,904,363,906		小計	2,288,662,506	2,288,662,506	2,288,662,506	1,328,067,621	2,917,580,453	2,917,580,453
4,038,307,551		4,320,357		4,034,110,727		保健給付				123,533		
419,773,628		28,601,099		391,172,529		休業給付						
1,280,000				1,280,000		災害給付						
39,128,773				39,128,773		附加給付						
2,062,126,640	171,843,000			1,890,283,640		前期高齢者納付金						
2,057,675,713	171,472,000			1,886,203,713		後期高齢者支援金						
9,444				9,444		病床転換支援金						
199,348	13,646,119					退職者給付拠出金	13,446,771	13,446,771	13,446,771			
1,071,825,475	89,318,000			982,507,475		介護納付金						
52,318,039				52,318,039		一部負担金払戻金						
5,078,418				5,078,418		短期任意継続掛金還付金						
476,009				476,009		介護任意継続掛金還付金						
125,049,656				125,049,656		連合会払込金						
634,066,344				634,066,344		連合会拠出金						
17,388,690				17,388,690		業務経理へ繰入						
697,403,582	697,403,582					次年度繰越支払準備金						
165,418,676	165,418,676					当期短期利益金						
						短期負担金	4,515,549,487	4,515,549,487	4,515,549,487			
						介護負担金	507,370,171	507,370,171	507,370,171			
						短期掛金	4,508,977,325	4,508,977,325	4,508,977,325			
						介護掛金	507,383,700	507,383,700	507,383,700			
						短期任意継続掛金	110,856,244	110,856,244	110,856,244			
		24,491,168				介護任意継続掛金	10,759,764	10,759,764	10,759,764			
		2,053,676				雑収入	360,000	360,000	360,000	13,630,119	13,990,119	
						高額医療交付金	96,901,000	96,901,000	96,901,000			
						災害給付交付金	1,070,000	1,070,000	1,070,000			
						育児・介護休業手当金交付金	336,505,399	336,505,399	336,505,399	28,601,099	365,106,498	
						調整負担金	19,332,032	19,332,032	19,332,032			
						補助金	45,158,000	45,158,000	45,158,000			
						賠償金	1,104,964	1,104,964	1,104,964			
						前年度繰越支払準備金				661,670,001	661,670,001	
						当期介護損失金				48,841,525	48,841,525	
11,387,525,986	1,368,567,677			10,059,073,457		小計	10,674,774,857	10,674,774,857	10,674,774,857	752,866,277	11,387,525,986	11,387,525,986
14,305,106,439	2,080,933,898			12,963,437,363		合計	12,963,437,363	12,963,437,363	12,963,437,363	2,080,933,898	14,305,106,439	14,305,106,439
令和2年4月30日						出納主任 北川 裕 巳						
この決算精算表を審査したところ事実と相違ないことを証明する。												
令和2年4月30日						出納役 板垣 則子						

重要な会計方針

(短期経理)

1 支払準備金の計上基準

施行規程第83条の規定に基づき、当該事業年度における短期給付の請求額の総額の $\frac{1}{2}$ 分の $\frac{2}{2}$ に相当する額を計上している。

2 欠損金補てん積立額の計上基準

施行規程第87条の規定に基づき、将来の欠損金の補てんに充てるため、当該事業年度を含む過去3年間における短期給付の平均の請求額の $\frac{1}{100}$ 分の $\frac{1}{10}$ に相当する金額に達するまで計上している。

厚生年金保険経理

厚生年金保険経理

貸借対照表

令和2年3月31日現在

借 方		金 額	貸 方		金 額
流動資産	円	円	流動負債	円	円
普通預金	1,334,374,364	1,334,374,364	未払金	1,334,327,250	1,334,374,364
			預り金	47,114	
資産合計		1,334,374,364	負債・純資産合計		1,334,374,364

厚生年金保険経理

損益計算書

自 平成31年4月1日
至 令和2年3月31日

借 方		金 額	貸 方		金 額
経常費用 (事業費用)	円	円	経常収益 (事業収益)	円	円
負担金払込金	13,755,058,696	22,338,091,413	負担金	13,755,058,696	22,338,091,413
組合員保険料払込金	8,583,032,717		組合員保険料	8,583,032,717	
合 計		22,338,091,413	合 計		22,338,091,413

預金明細表

取引金融機関の名称	区 分	金 額	摘 要
三菱UFJ銀行 京都支店	当座預金	円 0	口座番号 99407
三菱UFJ銀行 京都支店	普通預金	1,334,327,250	口座番号 9940
ゆうちょ銀行 O一九店	振替口座	47,114	口座番号 00170-8-94515
合 計		1,334,374,364	

未払金明細表

種 別	金 額	氏 名	摘 要
地方公共団体負担金未払金	円 546,259,759	全国市町村職員共済組合連合会	地方公共団体負担金3月分
職員団体負担金未払金	320,250	全国市町村職員共済組合連合会	職員団体負担金3月分
公的負担金未払金	241,610,547	全国市町村職員共済組合連合会	公的負担金3月分
標準報酬月額保険料未払金	546,136,694	全国市町村職員共済組合連合会	標準報酬月額保険料3月分
合 計	1,334,327,250		



預り金明細表

種 別	金 額	氏 名	摘 要
厚生年金過払返還金	円 47,114	全国市町村職員共済組合連合会	厚生年金過払返還金(3月收受分)
合 計	47,114		

決 算 精 算 表

京都市職員共済組合厚生年金保険経理決算精算表

令和元年度分

借 方			勘 定 科 目	貸 方		
差 引 残 高	修 正	3 月分残高		3 月分残高	修 正	差 引 残 高
1,334,374,364		1,334,374,364	普 通 預 金			
			未 払 金		1,334,327,250	1,334,327,250
			預 り 金	47,114		47,114
1,334,374,364	0	1,334,374,364	小 計	47,114	1,334,327,250	1,334,374,364
13,755,058,696	788,190,556	12,966,868,140	負 担 金 払 込 金			
8,583,032,717	546,136,694	8,036,896,023	組 合 員 保 険 料 払 込 金			
			負 担 金	13,755,058,696		13,755,058,696
	438,467		組 合 員 保 険 料	8,583,032,717	438,467	8,583,032,717
22,338,091,413	1,334,765,717	21,003,764,163	小 計	22,338,091,413	438,467	22,338,091,413
23,672,465,777	1,334,765,717	22,338,138,527	合 計	22,338,138,527	1,334,765,717	23,672,465,777
令和2年4月30日			出 納 主 任	北 川 裕 巳		
この決算精算表を審査したところ事実に相違ないことを証明する。			出 納 役	板 垣 則 子		
令和2年4月30日						

退 職 等 年 金 經 理

退職等年金経理

貸借対照表

令和2年3月31日現在

借 方		金 額	貸 方		金 額
流動資産	円	円	流動負債	円	円
普通預金	89,566,948	89,566,948	未払金	89,566,948	89,566,948
資産合計		89,566,948	負債・純資産合計		89,566,948

退職等年金経理

損益計算書

自 平成31年4月1日
至 令和2年3月31日

借 方		金 額	貸 方		金 額
経常費用 (事業費用)	円	円	経常収益 (事業収益)	円	円
負担金払込金	703,474,485	1,407,007,275	負担金	703,474,485	1,407,007,275
組合員掛金払込金	703,532,790		掛金	703,532,790	
合 計		1,407,007,275	合 計		1,407,007,275

預金明細表

取引金融機関の名称	区 分	金 額	摘 要
三菱UFJ銀行 京都支店	普通預金	円 89,566,948	口座番号 3545960
合 計		89,566,948	



未払金明細表

種 別	金 額	氏 名	摘 要
地方公共団体負担金未払金	円 44,775,392	全国市町村職員共済組合連合会	地方公共団体負担金3月分
職員団体負担金未払金	26,250	全国市町村職員共済組合連合会	職員団体負担金3月分
標準報酬月額掛金未払金	44,765,306	全国市町村職員共済組合連合会	標準報酬月額掛金3月分
合 計	89,566,948		

決 算 精 算 表

京都市職員共済組合退職等年金経理決算精算表

令和元年度分

借 方			勘 定 科 目	貸 方		
差 引 残 高	修 正	3 月 分 残 高		3 月 分 残 高	修 正	差 引 残 高
89,566,948		89,566,948	普 通 預 金			
			未 払 金		89,566,948	89,566,948
89,566,948	0	89,566,948	小 計	0	89,566,948	89,566,948
703,474,485	44,801,642	658,672,843	負 担 金 払 込 金			
703,532,790	44,765,306	658,767,484	掛 金 払 込 金			
			負 担 金	703,474,485		703,474,485
	35,938		掛 金	703,532,790	35,938	703,532,790
1,407,007,275	89,602,886	1,317,440,327	小 計	1,407,007,275	35,938	1,407,007,275
1,496,574,223	89,602,886	1,407,007,275	合 計	1,407,007,275	89,602,886	1,496,574,223
令和2年4月30日			出 納 主 任 北 川 裕 巳			
この決算精算表を審査したところ事実と相違ないことを証明する。			出 納 役 板 垣 則 子			
令和2年4月30日						

經 過 的 長 期 經 理

経過の長期経理

貸借対照表

令和2年3月31日現在

借 方		金 額	貸 方		金 額
流動資産	円	円	流動負債	円	円
普通預金	666,014	666,014	未払金	666,014	666,014
資 産 合 計		666,014	負債・純資産合計		666,014

経過の長期経理

損益計算書

自 平成31年4月1日
至 令和2年3月31日

借 方		金 額	貸 方		金 額
経常費用 (事業費用)	円	円	経常収益 (事業収益)	円	円
負担金払込金	124,868,756	124,868,756	負担金	124,868,756	124,868,756
合 計		124,868,756	合 計		124,868,756

預金明細表

取引金融機関の名称	区 分	金 額	摘 要
三菱UFJ銀行 京都支店	普通預金	円 666,014	口座番号3545973
合 計		666,014	



未払金明細表

種 別	金 額	氏 名	摘 要
地方公共団体負担金未払金	円 666,014	全国市町村職員共済組合連合会	地方公共団体負担金3月分
合 計	666,014		

決 算 精 算 表

京都市職員共済組合経過の長期経理決算精算表

令和元年度分

借 方			勘 定 科 目	貸 方		
差 引 残 高	修 正	3 月分残高		3 月分残高	修 正	差 引 残 高
円 666,014	円	円 666,014	普 通 預 金	円	円	円
			未 払 金		666,014	666,014
666,014	0	666,014	小 計	0	666,014	666,014
124,868,756	666,014	124,202,742	負 担 金 払 込 金			
			負 担 金	124,868,756		124,868,756
124,868,756	666,014	124,202,742	小 計	124,868,756	0	124,868,756
125,534,770	666,014	124,868,756	合 計	124,868,756	666,014	125,534,770
令和2年4月30日			出 納 主 任 北 川 裕 巳			
この決算精算表を審査したところ事実に相違ないことを証明する。			出 納 役 板 垣 則 子			
令和2年4月30日						

退職等年金預託金管理經理

退職等年金預託金管理経理

貸借対照表

令和2年3月31日現在

借 方		金 額	貸 方		金 額
流動資産	円	円	固定負債	円	円
普通預金	0	0	連合会預託金	0	0
未収収益	0		負債合計		0
固定資産		0			
(投資その他の資産)					
長期貸付金	0				
資産合計		0	負債・純資産合計		0

退職等年金預託金管理経理

損益計算書



自 平成31年4月1日
至 令和2年3月31日

借 方		金 額	貸 方		金 額
経常費用	円	円	経常収益	円	円
(事業費用)		0	(運用収入)		0
支払利息	0		利息及び配当金	0	
合計		0	合計		0

決 算 精 算 表

京都市職員共済組合退職等年金預託金管理経理決算精算表

令和元年度分

借 方			勘 定 科 目	貸 方		
差 引 残 高	修 正	3 月 分 残 高		3 月 分 残 高	修 正	差 引 残 高
円	円	円	普 通 預 金	円	円	円
			未 収 収 益			
			長 期 貸 付 金			
			連 合 会 預 託 金			
0	0	0	小 計	0	0	0
			支 払 利 息			
			利 息 及 び 配 当 金			
0	0	0	小 計	0	0	0
0	0	0	合 計	0	0	0
令和2年4月30日			出 納 主 任	北 川 裕 巳		
この決算精算表を審査したところ事実に相違ないことを証明する。			出 納 役	板 垣 則 子		
令和2年4月30日						

經過的長期預託金管理經理

経過の長期預託金管理経理

貸借対照表

令和2年3月31日現在

借 方		金 額	貸 方		金 額
<u>流動資産</u>	円	円	<u>固定負債</u>	円	円
普通預金	0	0	連合会預託金	0	0
未収収益	0		負債合計		0
<u>固定資産</u>		0			
(投資その他の資産)					
長期貸付金	0				
資 産 合 計		0	負債・純資産合計		0

経過の長期預託金管理経理

損益計算書



自 平成31年4月1日
至 令和2年3月31日

借 方		金 額	貸 方		金 額
<u>経常費用</u>	円	円	<u>経常収益</u>	円	円
(事業費用)			(運用収入)		
支払利息	0		利息及び配当金	0	
合 計		0	合 計		0

決 算 精 算 表

京都市職員共済組合経過の長期預託金管理経理決算精算表

令和元年度分

借 方			勘 定 科 目	貸 方		
差 引 残 高	修 正	3 月 分 残 高		3 月 分 残 高	修 正	差 引 残 高
円	円	円	普 通 預 金	円	円	円
			未 収 収 益			
			長 期 貸 付 金			
			連 合 会 預 託 金			
0	0	0	小 計	0	0	0
			支 払 利 息			
			利 息 及 び 配 当 金			
0	0	0	小 計	0	0	0
0	0	0	合 計	0	0	0
令和2年4月30日			出納主任 北川 裕巳			
この決算精算表を審査したところ事実と相違ないことを証明する。			出納役 板垣 則子			
令和2年4月30日						

業 務 經 理

業 務 経 理

貸 借 対 照 表

令和2年3月31日現在

借 方		金 額	貸 方		金 額
	円	円		円	円
流 動 資 産		112,973,841	流 動 負 債		9,194,384
普 通 預 金	112,932,841		未 払 金	7,450,320	
立 替 金	13,728		預 り 金	1,744,064	
未 収 金	27,272		負 債 合 計		9,194,384
固 定 資 産		5	剰 余 金		103,779,462
(有形固定資産)			資 本 剰 余 金	0	
器 具 及 び 備 品	5		利益剰余金又は欠損金(△)	103,779,462	
			純 資 産 合 計		103,779,462
資 産 合 計		112,973,846	負 債 ・ 純 資 産 合 計		112,973,846

(注) 有形固定資産の減価償却累計額は、413,025円である。

業 務 経 理

損 益 計 算 書

自 平成31年4月1日
至 令和2年3月31日

借 方		金 額	貸 方		金 額
	円	円		円	円
経 常 費 用		109,016,417	経 常 収 益		111,773,468
(事業費用)			(事業収益)		
役 員 報 酬	45,200		負 担 金	93,980,898	
職 員 給 与	7,553,991		雑 収 入	405,000	
旅 費	1,240,340		(補助金等収入)		
事 務 費	13,787,316		連 合 会 交 付 金	17,387,570	
委 託 費	21,017,961		繰 入 金		17,388,690
賃 借 料	7,093,943		短期経理より繰入	17,388,690	
普 及 費	1,555,865				
負 担 金	1,292,454				
消 費 税	0				
連 合 会 分 担 金	13,555,570				
事務費負担金払込金	41,873,777				
当 期 利 益 金		20,145,741			
当 期 利 益 金	20,145,741				
合 計		129,162,158	合 計		129,162,158

預金明細表

取引金融機関の名称	区 分	金 額	摘 要
三菱UFJ銀行 京都支店	当座預金	0	口座番号 299403
	普通預金	112,932,841	口座番号 309940
合 計		112,932,841	

未収金明細表

種 別	金 額	氏 名	摘 要
委託費	5,042	貸付経理	基幹システム委託費
賃借料	22,230	貸付経理	基幹システム賃借料
合 計			

立替金明細表

種 別	金 額	氏 名	摘 要
立替金	13,728	全国市町村職員共済組合連合会	年金過払返還に係る振込手数料 他
合 計			

未払金明細表

種 別	金 額	氏 名	摘 要
職員給与	537,410	臨時的任用職員	臨時的任用職員3月分賃金
事務費	676,863	三菱UFJ銀行京都支店 他	振込手数料 他
委託費	1,169,314	富士通マーケティング 他	システム保守料 他
普及費	951,665	山代印刷株式会社	福利厚生の本作成費用
賃借料	516,467	株法研 他	システム賃借料 他
負担金	93,536	中京年金事務所	臨時的任用職員3月分社会保険料(事業主負担分)
立替金	1,015	ゆうちょ銀行	年金過払返還に係る振込手数料3月分
事務費負担金払込金	3,504,050	全国市町村職員共済組合連合会	事務費負担金払込金3月分
合 計			

預り金明細表

種 別	金 額	氏 名	摘 要
社会保険料等	32,878	京都労働局 他	臨時的任用職員に係る雇用保険料及び源泉所得税 派遣職員等に係る令和2年3月分 子ども・子育て拠出金
子ども・子育て拠出金	1,711,186	厚生労働省雇用均等・児童家庭局	
合 計	1,744,064		

固定資産明細表

資産の種類	期首残高	当期増加額	当期減少額	期末残高	当期償却額	差引期末残高	摘 要
	円	円	円	円	円	円	
器具及び備品	5	0	0	5	0	5	金庫 他
合 計	5	0	0	5	0	5	

減価償却費明細表

資産の種類	耐用年数	取得原価	当期償却額	償却累計額	当期末残高	償却累計率	摘 要
(有形固定資産)	年	円	円	円	円	%	
器具及び備品	15	72,100	0	72,099	1	100.00	書類整理庫
	15	77,250	0	77,249	1	100.00	書類整理庫
	15	47,380	0	47,379	1	100.00	書類整理庫
	20	187,460	0	187,459	1	100.00	金庫
	15	28,840	0	28,839	1	100.00	書庫
合 計		413,030	0	413,025	5		

減価償却累計額明細表

区 分	前期繰越額	当期増加額	当期減少額	貸借対照表計上額	摘 要
	円	円	円	円	
器具及び備品	413,025	0	0	413,025	金庫 他
合 計	413,025	0	0	413,025	

支出実績表

科 目	予 算 額	支 出 済 額	支出未済額	不 用 額
	円	円	円	円
役員報酬	46,000	45,200	0	800
職員給与	7,750,000	7,016,581	537,410	196,009
旅費	2,499,000	1,240,340	0	1,258,660
事務費	18,909,000	13,110,453	676,863	5,121,684
合 計	29,204,000	21,412,574	1,214,273	6,577,153

利益剰余金又は欠損金計算書



自平成31年4月1日 至令和2年3月31日

1 積立金又は繰越欠損金(△)	83,633,721
2 当期利益金又は当期損失金(△)	20,145,741
3 当期処分額	
積立金又は繰越欠損金(△)	<u>103,779,462</u>

決 算 精 算 表

京都市職員共済組合業務経理決算精算表

令和元年度分

借 方			勘 定 科 目	貸 方		
差 引 残 高	修 正	3 月 分 残 高		3 月 分 残 高	修 正	差 引 残 高
112,932,841		112,932,841	普 通 預 金			
13,728	1,015	12,713	立 替 金			
27,272	27,272		未 収 金			
5		5	器 具 及 び 備 品			
			未 払 金		7,450,320	7,450,320
			預 り 金	1,744,064		1,744,064
	20,145,741		利 益 剰 余 金 又 は 欠 損 金 (△)	83,633,721	40,291,482	103,779,462
112,973,846	20,174,028	112,945,559	小 計	85,377,785	47,741,802	112,973,846
45,200		45,200	役 員 報 酬			
7,553,991	537,410	7,016,581	職 員 給 与			
1,240,340		1,240,340	旅 費			
13,787,316	676,863	13,110,453	事 務 費			
21,017,961	1,169,314	19,853,689	委 託 費		5,042	
7,093,943	516,467	6,599,706	賃 借 料		22,230	
1,555,865	951,665	604,200	普 及 費			
1,292,454	93,536	1,198,918	負 担 金			
13,555,570	13,555,570	13,555,570	連 合 会 分 担 金		13,555,570	
41,873,777	3,504,050	38,369,727	事 務 費 負 担 金			
20,145,741	20,145,741		事 払 込 金			
			当 期 利 益 金			
			負 担 金	93,980,898		93,980,898
			雑 収 入	405,000		405,000
			連 合 会 交 付 金	17,387,570		17,387,570
			短 期 経 理 より 繰 入	17,388,690		17,388,690
129,162,158	41,150,616	101,594,384	小 計	129,162,158	13,582,842	129,162,158
242,136,004	61,324,644	214,539,943	合 計	214,539,943	61,324,644	242,136,004
令和2年4月30日			出 納 主 任 北 川 裕 巳			
この決算精算表を審査したところ事実と相違ないことを証明する。			出 納 役 板 垣 則 子			
令和2年4月30日						

重要な会計方針

(業務経理)

1. 固定資産の減価償却方法

地方公務員等共済組合法施行規程（昭和37年総理府・文部省・自治省令第1号，以下「施行規程」という。）第73条の規定に基づき，定額法により行っている。

なお，減価償却累計額は，次のとおりである。

有形固定資産の減価償却累計額	413,025円
----------------	----------

保 健 經 理

保 健 経 理
貸 借 対 照 表

令和2年3月31日現在

借 方		金 額	貸 方		金 額
	円	円		円	円
<u>流動資産</u>		309,371,158	<u>流動負債</u>		37,924,294
普通預金	251,382,928		未払金	37,904,573	
未収金	57,988,230		預り金	19,721	
			負債合計		37,924,294
<u>固定資産</u>		2,100,000	<u>剰余金(欠損金)</u>		273,546,864
(有形固定資産)			資本剰余金		2,100,000
建物	0		別途積立金	2,100,000	
器具及び備品	0		利益剰余金又は欠損金(△)		271,446,864
(投資その他の資産)			欠損金補てん積立金	105,000	
敷金及び保証金	2,100,000		積立金	271,341,864	
			純資産合計		273,546,864
資産合計		311,471,158	負債・純資産合計		311,471,158

保 健 経 理
損 益 計 算 書

自 平成31年4月1日
至 令和2年3月31日

借 方		金 額	貸 方		金 額
	円	円		円	円
<u>経常費用</u>		480,922,564	<u>経常収益</u>		400,286,173
(事業費用)			(事業収益)		
職員給与	6,023,207		負担金	245,399,711	
厚生費	367,150,666		掛金	149,360,612	
特定健康診査等費	76,400,381		施設収入	5,065,050	
旅費	177,630		雑収入	460,800	
事務費	1,457,231				
委託管理費	19,038,227		<u>繰入金</u>		60,000,000
光熱水料	167,322		貸付経理より相互繰入	60,000,000	
賃借料	3,260,472				
普及費	3,249,673				
諸謝金	6,515				
負担金	88,190		<u>当期損失金</u>		20,636,391
消費税	21,400		当期損失金	20,636,391	
連合会分担金	3,881,650				
合計		480,922,564	合計		480,922,564

預 金 明 細 表

取引金融機関の名称	区 分	金 額	摘 要
三菱UFJ銀行 京都支店	当座預金	0	口座番号 3187657
三菱UFJ銀行 京都支店	普通預金	251,382,928	口座番号 3150203
合 計		251,382,928	

未 収 金 明 細 表

種 別	金 額	氏 名	摘 要
負担金	57,598,338	市長部局 他	令和元年度人間ドック等事業主負担金
掛金	389,892	短期経理	任意継続掛金短期振替分
合 計	57,988,230		

未 払 金 明 細 表

種 別	金 額	氏 名	摘 要
厚生費	18,115,850	各健診機関 他	人間ドック利用料3月分他
特定健康診査等費	8,618,089	各健診機関	特定健康診査費3月分他
普及費	773,300	(株)イセトー	医療費通知作成費
事務費	16,940	三菱UFJ銀行 他	振込手数料他
委託管理費	10,364,215	(株)カルナヘルス 他	重症化予防受診勧奨業務委託他
光熱水料	16,179	家主	職員相談室 電気料金3月分
合 計	37,904,573		

預り金明細表

種 別	金 額	氏 名	摘 要
所得税等	19,721 円	中京税務署	相談室嘱託員に係る所得税等
合 計	19,721		

積立金明細表

区 分	前期繰越高	当期増加額	当期減少額	貸借対照表計上額	摘 要
別途積立金	2,100,000 円	0 円	0 円	2,100,000 円	
欠損金補てん積立金	105,000	0	0	105,000	
積立金	291,978,255	0	20,636,391	271,341,864	
合 計	294,183,255	0	20,636,391	273,546,864	

固定資産明細表

資産の種類	期首残高	当期増加額	当期減少額	期末残高	当期償却額	差引期末残高	摘要
建物	0 円	0 円	0 円	0 円	0 円	0 円	
器具及び備品	0	0	0	0	0	0	
土地	0	0	0	0	0	0	
敷金及び保証金	2,100,000	0	0	2,100,000	0	2,100,000	
合 計	2,100,000	0	0	2,100,000	0	2,100,000	

支出実績表

科 目	予 算 額	支出済額	支出未済額	不 用 額
職員給与	6,240,000 円	6,023,207 円	0 円	216,793 円
旅費	340,000	177,630	0	162,370
事務費	1,848,000	1,457,231	0	390,769
合 計	8,428,000	7,658,068	0	769,932

利益剰余金又は欠損金計算書



自平成31年4月1日 至令和2年3月31日

1 積立金又は繰越欠損金(△)	291,978,255 円
2 当期利益金又は当期損失金(△)	△20,636,391円
3 当期処分額	0
別途積立金を取崩	0
欠損金補てん積立金を取崩	0
積立金又は繰越欠損金(△)	<u>271,341,864 円</u>

決 算 精 算 表

京都市職員共済組合保健経理決算精算表

令和元年度分

借 方			勘 定 科 目	貸 方		
差 引 残 高	修 正	3 月 分 残 高		3 月 分 残 高	修 正	差 引 残 高
円	円	円		円	円	円
251,382,928		251,382,928	普 通 預 金			
57,988,230	57,988,230		未 収 金			
2,100,000		2,100,000	敷 金 及 び 保 証 金			
			未 払 金		37,904,573	37,904,573
			預 り 金	19,721		19,721
			資 本 剩 余 金	2,100,000		2,100,000
	20,636,391		利 益 剩 余 金	292,083,255		271,446,864
0	20,636,391		欠 損 金		20,636,391	
311,471,158	99,261,012	253,482,928	小 計	294,202,976	58,540,964	311,471,158
6,023,207		6,023,207	職 員 給 与			
367,150,666	18,115,850	349,034,816	厚 生 費			
76,400,381	8,618,089	67,782,292	特 定 健 康 診 査 等 費			
177,630		177,630	旅 費			
1,457,231	16,940	1,440,291	事 務 費			
19,038,227	10,364,215	8,674,012	委 託 管 理 費			
167,322	16,179	151,143	光 熱 水 料			
3,260,472		3,260,472	賃 借 料			
3,249,673	773,300	2,476,373	普 及 費			
6,515		6,515	諸 謝 金			
88,190		88,190	負 担 金			
21,400		21,400	消 費 税			
3,881,650		3,881,650	連 合 会 分 担 金			
			負 担 金	187,801,373	57,598,338	245,399,711
			掛 金	148,970,720	389,892	149,360,612
			施 設 収 入	5,065,050		5,065,050
			雑 収 入	460,800		460,800
			貸 付 経 理 よ り	60,000,000		60,000,000
			相 互 繰 入			
			当 期 損 失 金		20,636,391	20,636,391
480,922,564	37,904,573	443,017,991	小 計	402,297,943	78,624,621	480,922,564
792,393,722	137,165,585	696,500,919	合 計	696,500,919	137,165,585	792,393,722
令和2年4月30日			出 納 主 任	北 川 裕 巳		
この決算精算表を審査したところ事実と相違ないことを証明する。			出 納 役	板 垣 則 子		
令和2年4月30日						

重要な会計方針

(保健経理)

引当金等の計上基準

欠損金補てん積立金

地方公務員等共済組合法施行規程（昭和37年総理府・文部省・自治省令第1号，以下「施行規程」という。）第87条の規定に基づき，将来の欠損金の補てんに充てるため，固定資産の価額の100分の5に相当する金額に達するまで計上している。

貸 付 経 理

貸付経理

貸借対照表

令和2年3月31日現在

借方		金額	貸方		金額
	円	円		円	円
<u>流動資産</u>			1,666,048,547	<u>流動負債</u>	187,718
普通預金		1,652,146,169		未払金	163,048
未収収益		21,917		預り金	24,670
未収金		13,880,461		負債合計	187,718
<u>固定資産</u>			378,757,121	<u>剰余金(欠損金)</u>	2,044,617,950
(投資その他の資産)		378,757,121		利益剰余金	2,044,617,950
投資有価証券	100,000,000			欠損金補てん積立金	13,937,857
組合員貸付金	278,757,121			積立金	2,030,680,093
				純資産合計	2,044,617,950
資産合計		2,044,805,668	負債・純資産合計		2,044,805,668

貸付経理

損益計算書

自 平成31年4月1日
至 令和2年3月31日

借方		金額	貸方		金額
	円	円		円	円
<u>経常費用</u>			1,741,314	<u>経常収益</u>	4,702,324
(事業費用)		1,741,314		(事業収益)	4,599,407
旅費	33,050			組合員貸付金利息	4,599,407
事務費	11,318			(補助金等収入)	81,000
委託費	761,185			連合会交付金	81,000
賃借料	340,742			(事業外収益)	21,917
連合会払込金	595,019			利息及び配当金	21,917
(事業外費用)				<u>当期損失金</u>	57,038,990
繰入金		60,000,000		当期損失金	57,038,990
保健経理へ 相互繰入		60,000,000			
		0			
合計		61,741,314	合計		61,741,314

預金明細表

取引金融機関の名称	区 分	金 額	摘 要
三菱UFJ銀行 京都支店	当座預金	0	口座番号 289404
	普通預金	1,652,146,169	口座番号 409940
合 計		1,652,146,169	

投資有価証券明細表

種別	銘 柄	券面総額	取得価格	貸借対照表計上額	摘 要
諸債券	令和元年度3回 京都市公募公債	100,000,000	100,000,000	100,000,000	みずほ証券
	小 計	100,000,000	100,000,000	100,000,000	
合 計		100,000,000	100,000,000	100,000,000	

貸付金明細表

貸付区分	貸付先	前期繰越高	当期増加額	当期減少額	期末残高
住宅貸付金	市長部局 他	437,168,270	1,600,000	160,011,149	278,757,121
合 計		437,168,270	1,600,000	160,011,149	278,757,121

未収収益明細表

種 別	金 額	氏 名	摘 要
有価証券利息	21,917	みずほ証券	諸債権
合 計	21,917		

未収金明細表

種 別	金 額	氏 名	摘 要
未収組合員貸付金	13,880,461	保険事故者5名他	住宅貸付金
合 計	13,880,461		

未払金明細表

種 別	金 額(円)	氏 名	摘 要
事務費	1,650	三菱UFJ銀行京都支店	振込手数料(令和2年3月分)
委託費	5,042	基幹システム保守	業務経理
賃借料	29,495	基幹システム賃借料(令和2年4月分)	業務経理他
連合会払込金	126,861	全国市町村職員共済組合連合会	貸付債権共同保全事業払込金(令和2年1~3月分)
合 計	163,048		

預り金明細表

種 別	金 額(円)	氏 名	摘 要
団信特約保証料等	24,670	市長部局 他	令和2年3月分
合 計	24,670		

積立金明細表

区 分	前期繰越高	当期増加額	当期減少額	貸借対照表計上額	摘 要
欠損金補てん積立金	21,858,414	0	7,920,557	13,937,857	
積立金	2,079,798,526	0	49,118,433	2,030,680,093	
合 計	2,101,656,940	0	57,038,990	2,044,617,950	

支出実績表

科 目	予 算 額	支 出 済 額	支 出 未 済 額	不 用 額
職員給与	0	0	0	0
旅費	129,000	33,050	0	95,950
事務費	333,000	11,318	0	321,682
合 計	462,000	44,368	0	417,632

利益剰余金又は欠損金計算書



自平成31年4月1日 至令和2年3月31日

1	積立金又は繰越欠損金(△)	2,079,798,526 円
2	当期損失金(△)	△ 57,038,990 円
3	当期処分額	7,920,557 円
	欠損金補てん積立金を取崩し	7,920,557
	積立金又は繰越欠損金(△)	2,030,680,093 円

決 算 精 算 表

京都市職員共済組合貸付経理決算精算表

令和元年度分

借 方			勘 定 科 目	貸 方		
差 引 残 高	修 正	3 月 分 残 高		3 月 分 残 高	修 正	差 引 残 高
円	円	円		円	円	円
1,652,146,169		1,652,146,169	普 通 預 金			
21,917	21,917		未 収 収 益			
13,880,461	2,424	13,878,037	未 収 金			
100,000,000		100,000,000	投 資 有 価 証 券			
278,757,121		278,757,121	組 合 員 貸 付 金			
			未 払 金		163,048	163,048
			預 り 金	24,670		24,670
	57,038,990		利 益 剰 余 金	2,101,656,940		2,044,617,950
	7,920,557		欠 損 金 補 て ん 積 立 金	21,858,414		13,937,857
	49,118,433		積 立 金	2,079,798,526		2,030,680,093
0	57,038,990		欠 損 金		57,038,990	
0	57,038,990		当 期 損 失 金		57,038,990	
2,044,805,668	114,102,321	2,044,781,327	小 計	2,101,681,610	57,202,038	2,044,805,668
33,050		33,050	旅 費			
11,318	1,650	9,668	事 務 費			
761,185	5,042	756,143	委 託 費			
340,742	29,495	311,247	賃 借 料			
595,019	126,861	468,158	連 合 会 払 込 金			
60,000,000		60,000,000	保 健 経 理 へ 相 互 繰 入 当 期 利 益 金			
			組 合 員 貸 付 金 利 息	4,596,983	2,424	4,599,407
			連 合 会 交 付 金	81,000		81,000
			利 息 及 び 配 当 金		21,917	21,917
			当 期 損 失 金		57,038,990	57,038,990
61,741,314	163,048	61,578,266	小 計	4,677,983	57,063,331	61,741,314
2,106,546,982	114,265,369	2,106,359,593	合 計	2,106,359,593	114,265,369	2,106,546,982
令和2年4月30日			出 納 主 任 北川 裕巳			
この決算精算表を審査したところ事実と相違ないことを証明する。 令和2年4月30日			出 納 役 板垣 則子			

重要な会計方針

(貸付経理)

1 引当金等の計上基準

欠損金補てん積立金

地方公務員等共済組合法施行規程(昭和37年総理府・文部省・自治省令第1号)第87条の規定に基づき、将来の欠損金の補てんに充てるため、当該事業年度における利益金の範囲において計上している。

事業状況報告書

【事業状況報告書】

京都市職員共済組合

地方公務員等共済組合法施行規程第67条第3項に規定する事項

1. 業務の内容

(1) 給付事業

地方公務員等共済組合法第53条第1項及び第54条に規定する短期給付
地方公務員等共済組合法第74条に規定する長期給付

(2) 福祉事業

地方公務員等共済組合法第112条第1項第1号に規定する組合員及びその被扶養者の健康教育，健康相談，健康診査その他の健康の保持増進のための必要な事業
同条第1項第4号に規定する組合員の臨時の支出に対する貸付け
地方公務員等共済組合法第112条の2に規定する特定健康診査及び特定保健指導

2. 事務所の所在地

京都市中京区御池通河原町東入る下丸屋町413番地（令和元年度末）

3. 組合役員の定数

理事 8人 監事 3人

4. 組合会議員及び役員の氏名（令和元年度末）

任命議員

所属等	氏名	役職	任期
副市長	岡田 憲和	理事長	平成30年12月 1日～令和 2年11月30日
行財政局人事担当局長	川端 昌和	理事 (理事長代理)	平成31年 4月 1日～令和 2年11月30日
行財政局財政担当局長	切刀 岳秀	監事	平成31年 4月 1日～令和 2年11月30日
行財政局人事部長	藤田 洋史		平成31年 4月 1日～令和 2年11月30日
教育長	在田 正秀		平成30年12月 1日～令和 2年11月30日
京都市公営企業管理者(交通局長)	山本 耕治	理事	平成30年12月 1日～令和 2年11月30日
交通局次長	山本 登志一		平成30年12月 1日～令和 2年11月30日
京都市公営企業管理者(上下水道局長)	山添 洋司	理事	平成30年12月 1日～令和 2年 3月31日
上下水道局次長	鈴木 隆志		平成31年 4月 1日～令和 2年11月30日
消防局長	山内 博貴		平成31年 4月 1日～令和 2年11月30日

互選議員

所属等	氏名	役職	任期(括弧内は役職の任期)
市長部局	湯浅 剛	監事	平成30年12月 1日～令和 2年11月30日
市長部局	永戸 有子	理事	平成30年12月 1日～令和 2年11月30日
市長部局	大野 由晴		平成30年12月 1日～令和 2年11月30日
市長部局	森本 尚秀	理事	令和元年 9月 5日～令和 2年11月30日
市長部局	小西 一実		平成30年12月 1日～令和 2年11月30日
交通局	佐田 悟	理事	平成30年12月 1日～令和 2年11月30日
交通局	梅田 涼		平成31年 4月26日～令和 2年11月30日
上下水道局	森本 勝	理事	令和元年 7月31日～令和 2年11月30日
上下水道局	船岡 英彰		令和元年 7月31日～令和 2年11月30日
消防局	杉本 裕司		平成31年 4月26日～令和 2年11月30日

その他の監事（学識経験を有する者）

所属等	氏名	役職	任期
学識経験者	西村 敦彦	監事	平成31年3月18日～令和 2年11月30日

5. 組合の沿革

昭和37年12月1日設立

6. 根拠法

地方公務員等共済組合法

7. 主務大臣

総務大臣

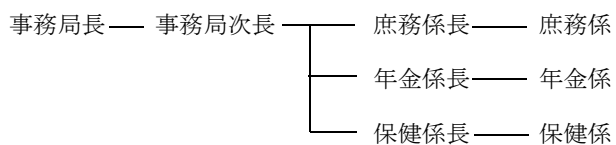
8. 組合会の概要

令和元年度中に開催した組合会

年 月 日	議 決 し た 事 項
令和元年6月28日	平成30年度京都市職員共済組合決算について
令和2年3月24日	京都市職員共済組合貸付規程（昭和39年6月30日規程第1号）の一部改正について 京都市職員共済組合定款（昭和37年12月1日定款第1号）の一部変更について 令和2年度京都市職員共済組合事業計画及び予算について

9. その他の組合の概要

事務局組織の状況（令和元年度末）



10. 当該事業年度及び前事業年度までにおける業務の実施状況

「決算報告書」に記載のとおり

監 查 報 告 書

監査報告書

令和2年6月11日

京都市職員共済組合
理事長 岡田 憲和 様

監事 西村 敦彦



監事 切刀 岳秀



監事 湯浅 剛



地方公務員等共済組合法第12条第3項及び京都市職員共済組合法第51条に基づき、京都市職員共済組合の令和元年度決算及び同年度中に行われた業務について監査した結果、下記のとおりであったので、京都市職員共済組合法第54条の規定に基づき報告します。

記

- 1 監査年月日 令和2年6月11日
- 2 監査の対象となった期間 平成31年4月1日から
令和2年3月31日まで
- 3 監査事項
令和元年度 京都市職員共済組合 短期経理決算
令和元年度 京都市職員共済組合 厚生年金保険経理決算
令和元年度 京都市職員共済組合 退職等年金経理決算
令和元年度 京都市職員共済組合 経過的長期経理決算
令和元年度 京都市職員共済組合 退職等年金預託金管理経理決算
令和元年度 京都市職員共済組合 経過的長期預託金管理経理決算
令和元年度 京都市職員共済組合 業務経理決算
令和元年度 京都市職員共済組合 保健経理決算
令和元年度 京都市職員共済組合 貸付経理決算

4 監査結果の概況及び意見

令和2年3月31日現在において作成された各経理の貸借対照表は、同日現在における資産、負債及び資本の状態が適正に表示され、損益計算書も令和元年度中における収支が適正に表示されていると認められる。

また、業務についても、地方公務員等共済組合法及び関係法令の定めるところにより適正に執行されていると認められる。

しかしながら、共済組合の財政は、短期経理において医療費が増加していることや、高齢化社会の進展に伴い高齢者医療制度への拠出金も増加傾向にあることなど、楽観視できる状況ではない。

については、より一層、加入者の健康増進に向けた事業の実効性を高めることで、保健給付の支出抑制を図るとともに、国における社会保障制度改革の動向などにも注視しつつ、持続可能な共済組合の事業運営に努められたい。

以上を監査意見とする。